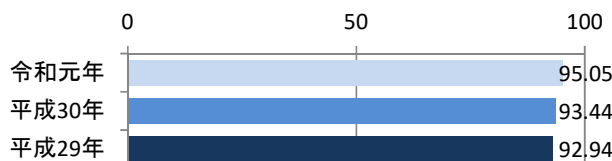


70. 紹介率(医科)

(%)

算式: (紹介患者数+救急車搬入患者数) ÷ 初診患者数 × 100

定義: 1年間の、医科診療科(歯科系および歯科口腔外科を除く診療科)の紹介率

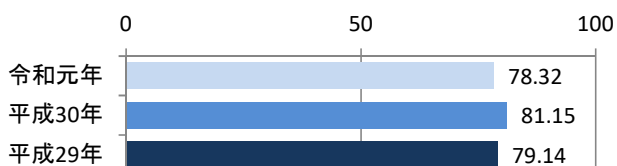


71. 逆紹介率(医科)

(%)

算式: 逆紹介患者数 ÷ 初診患者数 × 100

定義: 1年間の、医科診療科(歯科系および歯科口腔外科を除く診療科)の逆紹介率




72. 一般病棟の重症度, 医療・看護必要度 I

(%)

算式: (A項目2点以上かつB項目3点以上、A項目3点以上またはC項目1点以上の該当患者延数) ÷ 一般病棟在院患者延数

定義: 一般病棟の重症度、医療・看護必要度 I を算出
平成31年4月から令和元年9月までと令和元年10月から令和2年3月までの各月の一般病棟の重症度、医療・看護必要度(%)を平均したもの

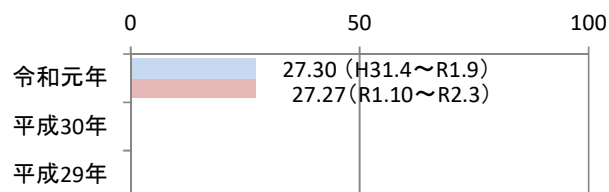


72-2. 一般病棟の重症度, 医療・看護必要度 II

(%)

算式: (A項目2点以上かつB項目3点以上、A項目3点以上またはC項目2点以上の該当患者延数) ÷ 一般病棟在院患者延数

定義: 一般病棟の重症度、医療・看護必要度 II を算出
平成31年4月から令和元年9月までと令和元年10月から令和2年3月までの各月の一般病棟の重症度、医療・看護必要度(%)を平均したもの



73. 後発医薬品使用率(数量ベース)

(%)

算式: (後発医薬品使用数量 ÷ 後発医薬品切替可能数量(※)) × 100
(※) 後発医薬品切替可能数量 = 後発医薬品のある先発医薬品の使用数量 + 後発医薬品の使用数量

定義: 平成30年10月1日~令和元年9月30日の1年間の入院における後発医薬品使用率

