





ラジオ波焼灼療法／マイクロ波凝固療法を受けられる方へ

この計画書は診療の概要を記したものであり、状況に応じて変更することがあります。 ※何かご不明な点があったら、担当医又は看護師にお尋ねください。

年月日	2019年2月1日	2月2日		2月3日	2月4日	2月5日 ~ 2月7日	2月8日
経過	入院	手術当日		手術1日後	手術2日後	手術3～5日後	退院
		術前	術後				
達成目標	・体温、脈拍、血圧が安定している ・術前の身体的準備ができています	・体温、脈拍、血圧が安定している ・術前の身体的準備ができています	・体温、脈拍、血圧が安定している ・お腹の痛みや不快感がない ・体に針を刺した部分に問題がない ・安静が守られている	・体温、脈拍、血圧が安定している ・お腹の痛みや不快感がない ・体に針を刺した部分に問題がない	・体温、脈拍、血圧が安定している ・お腹の痛みや不快感がない ・体に針を刺した部分に問題がない	・体温、脈拍、血圧が安定している ・お腹の痛みや不快感がない ・体に針を刺した部分に問題がない	・お腹の痛みや不快感がない ・日常生活の注意点について理解できる
検査 治療 処置	採血 心電図 レントゲン 腹部エコー			採血 CT ※食事は () 内服薬は ()			【退院基準】 ・血液検査に異常がない
内服薬 注射	中止薬について確認	抗生剤3日間投与(1日2回) 持続点滴開始(左手) 内服薬は()		抗生剤1日2回 定期内服 ()	抗生剤1日2回 → ※夕方の抗生剤投与後点滴は抜針		・体温、脈拍、血圧が安定している ・お腹の痛みや不快感がない
活動 安静度	自由	西病棟7階の治療室へ歩いて移動します	翌朝までベッド上安静  治療4時間後 ()時()分まで寝返り禁止	車椅子で検査室へ移動 病棟内歩行可	自由		【退院後の治療計画】 ・内服の継続、食事療養の継続
食事	※21時以降は絶食 	絶食	絶飲食 治療3時間後 ()時()分より少量の飲水可	食事再開 			【退院後の生活について】 ・食事はバランスよく食べましょう ・飲酒は避けましょう ・塩分はひかえましょう ・激しい運動はひかえましょう
清潔	自由		シャワー禁止	全身をふきます 着替えをします	点滴終了後シャワー可		
排泄	自由	必要時、膀胱留置 カテーテル挿入	ベッド上で排泄をします	膀胱留置カテーテル抜去			【連絡先】 徳島大学病院 088-631-3111 代表番号になっています 退院後は、平日：内科外来 088-633-7118 時間外：救急外来 088-633-9211 へお知らせ下さい。
指導 説明 書類	・医師より入院説明 ・ネームバンド装着 ・入院時オリエンテーション ・手術同意書 (準備物) ・バスタオル1枚	・治療の際は肌着を脱いで、前開きの寝衣を着用 ・義歯、指輪、腕時計、コンタクトレンズ等、外せるものは除去			体に針を刺した部分のテープを除去		
リハビリ その他							